



**orthaconcept**

**Catalogue des produits**



Désireux de toujours être à la pointe des nouvelles technologies, notre équipe s'adapte constamment aux dernières connaissances techniques de notre profession. Notre gamme de produits comprend tant les articles de confection que les orthèses et prothèses fabriquées sur mesure comme:

- **Bas et bandages de compression**
- **Orthèses de stabilisation de cheville**
- **Genouillères**
- **Orthèses cruro jambières**
- **Corsets de soutient**
- **Corsets de correction et de redression**
- **Attelles de main et de bras**
- **Attelles de jambe**
- **Prothèses de membre inférieur**
- **Prothèses de membre supérieur**

Nos pieds supportent notre corps durant une grande partie de la journée. Pour améliorer votre confort, nous vous proposons des supports plantaires ainsi qu'une gamme de souliers orthopédiques ou de confection adaptés à vos besoins. Nous disposons pour cela des dernières techniques de prise de mesures tant pour la vie courante que pour les sportifs. Nous vous proposons:

- **Supports plantaires sur mesure**
- **Spacers interdigitaux**
- **Adaptation de chaussures**
- **Souliers orthopédiques**
- **Souliers pour pieds diabétiques**
- **Modification de souliers de ski**

Les moyens auxiliaires tendront à prendre une place toujours plus importante dans la vie courante des personnes à mobilité réduite. Afin d'assurer un confort maximum au personnes désireuses de continuer de vivre indépendamment chez elles, nous proposons une gamme complète d'articles de réhabilitation ainsi que des adaptations sur mesure. Celle-ci comprend:

- **Location ou vente de chaises roulantes manuelles ou électriques**
- **Scooters électriques**
- **Soulève-personne (cigognes)**
- **Appareils de thérapie**
- **Produits anti décubitus**
- **Articles sanitaires: cannes, chaises WC, lifts de bain, rollators, cadres de marche etc.**



Notre société est active depuis 30 ans dans les domaines de l'orthopédie technique et des services de réhabilitation. C'est sous la raison sociale orthopédie Jürg que nous débutons nos activités en 1980.

2005 représente une année importante pour nos activités. Un changement dans la direction de l'entreprise procure un nouveau dynamisme à nos activités. C'est dans cette optique que nous rebaptisons notre société Orthoconcept SA.

Afin d'accueillir notre clientèle dans une ambiance agréable, nous avons le plaisir de disposer de nouveaux locaux fraîchement aménagés avec une exposition de plus de 220 m<sup>2</sup>.

**Au plaisir de vous rencontrer**

## SOMMAIRE

4 - 5	Aides à la marche
6 - 7	Cannes et cadres de marche
8 - 9	Chaises roulantes actives
10 - 11	Chaises roulantes confort
12 - 13	Chaises roulantes électriques
14 - 15	Aides électriques pour chaises roulantes
16 - 17	Scooters électriques
18 - 19	Coussins
20 - 21	Lits de soins
22 - 23	Articles pour WC
24 - 25	Chaises percées
26 - 27	Articles pour douche
28 - 29	Articles de bain
30 - 31	Poignées pour salles de bain
32 - 33	Soulève-malades et sangles
34 - 35	Articles de transfert
36 - 37	Ustensiles de cuisine
38 - 39	Pincés et divers
40 - 41	Walkers, chaises de thérapie

# CANNES ET CADRES DE MARCHÉ

Pour faciliter la mobilité et se déplacer en toute sécurité, nous vous offrons une gamme très complète de cannes et cadres de marche, avec ou sans roulettes.



## AM 101

Cannes anglaises Advance

- Poignées souples
- Réglable de 72-96 cm du sol
- Charge maxi 140 kg



## AM 102

Cannes anglaises Advance

- Poignées souples
- Réglable de 72-96 cm du sol
- Charge maxi 140 kg



## AM 103

Cannes anglaises Evolution

- Poignées rigides
- Réglable de 72-96 cm du sol
- Charge maxi 130 kg



## AM 106

Cannes pédiatriques

- Réglables
- Appui brachial réglable 22-29 cm
- Hauteur 55-75 cm, charge 75 kg



## AM 104

Cannes quadripodes


- Rebotec réglable



## AM 107

Cannes sous-axillaires

- Différentes tailles réglables
- Revêtement en mousse



## AM 105

Grand choix de cannes en bois

- Métal
- Téléscoopique
- Réglables
- Pliables



## AM 108

Arthitis

Cannes avec appui-brachial  
Poignée réglable

## CADRE DE MARCHE G104

- cadre de marche
- pliable
- aluminium



### AM 109

#### Invacare / B et B

- Cadre de marche pliable
- Hauteur réglable 82-92 cm
- Charge 120 kg - Poids 2.2 kg



### AM 110

#### B et B / Invacare

- Cadre de marche Rezi
- Systeme balance
- Hauteur 82-92 cm
- Charge 120 kg - Poids 2.5 kg



### AM 111

#### Dupont London

- Cadre de marche avec roulettes
- Pliable
- Hauteur réglable 71-98 cm
- Charge 100 kg



### AM 112

#### Invacare

- Cadre de marche fixe
- Hauteur réglable
- Charge 120 kg

# ROLLATORS

Pour une meilleure sécurité dans vos déplacements, nous vous offrons une gamme très complète de rollators 3 et 4 roues avec corbeille, plateau et frein.



## AM 113

Rollator P452 Invacare

- Pliable / freins
- Corbeille plateau
- Largeur totale 61 cm
- Poids 10.8 kg



## AM 117

Rollator Dolomite Soprano


- Idéal pour l'extérieur
- Pneus XXL
- Réglable en hauteur
- Pliable
- Charge 180 kg - Poids 9.8 kg



## AM 114

Rollator Delta

- Pliable 3x roues
- Corbeille et plateau
- Hauteur réglable
- Poids 6 kg



## AM 118

Rollator Liger

- Léger et pliable
- Hauteur 510 mm
- Dossier et panier
- Charge 100 kg - Poids 7 kg



## AM 115

Rollator Dolomite Arthritis

- Appuis-brachiaux
- Réglable en hauteur
- Cadre pliable
- Poids 13 kg



## AM 119

Rollator Dolomite Melody

- Pliable
- Hauteur 530 ou 610 mm
- Nouveau système de freins
- Sans câbles
- Charge maxi 135 kg



## AM 116

Rollator Magic

- Pliable par croisillon
- Réglable
- Filet et dossier
- Charge jusqu'à 180 kg

## AM 123

- Topro Troja
- Pliage par croisillon
- Tès léger et réglable
- Poids 7.4 kg - Charge 150 kg



### AM 120

#### Rollator etac Ono

- Pliable et solide
- Freins avec sangles
- Corbeille et plateau
- Poids 7.8 kg
- Charge 125 kg



### AM 123

#### Rollator etac Avant

- Pliable et solide
- Freins avec sangles
- Sac
- Poids 5.8 kg
- Charge 100 kg



### AM 121

#### Rollator Dolomite Legacy

- Pliable et léger
- Deux hauteurs à choix 480-550 mm
- Basculement du plateau pour meilleur accès
- Poids 8 kg - Charge 120 kg



### AM 124

#### Rollator Let's Go

- Rollator d'intérieur
- Pliable et léger
- Poids 6.3 kg
- Charge 100 kg



### AM 122

#### Cadre de marche

- Movita
- Accès facile
- Siège
- Système de sécurité



### AM 125

#### Cadre de marche à roulettes Taurus Troja

- Hauteur réglable par pistons à gaz
- Poignées réglables
- Freins de blocage



# CHAISES ROULANTES

Très grande gamme de chaises roulantes manuelles et électriques, des produits standards aux fauteuils sur mesure. Location et vente. Adaptations individuelles, coque de positionnement.



## FR 101

### Fauteuil roulant Cronos

- Pliable
- Taille du siège de 38-48 cm
- Accoudoir amovibles
- Repose-pieds amovibles
- Charge 120 kg
- Freins accompagnants en option



## FR 104

### Fauteuil roulant Etac Next

- Cadre pliable en aluminium
- Largeur d'assise sur mesure de 35 à 50cm par 3cm
- Profondeur d'assise réglable
- Dossier réglable en angle
- Hauteur d'assise réglable
- Freins accompagnant en option
- Charge maxi 135kg



## FR 102

### Fauteuil roulant Breezy Elegance

- Taille de siège 38 à 50 cm par 3 cm
- Léger et pliable
- Pneus pleins
- Charge maxi 135 kg



## FR 105

### Fauteuil roulant Breezy Transit

- Cadre pliable
- Taille sur mesure de 38à 48cm par 3cm
- Roues 12 pouces
- Freins accompagnant en option
- Charge maximum 120kg



## FR 103

### Fauteuil roulant Sopur Rubix/Basix

- Taille sur mesure
- Nombreuses configurations
- Freins accompagnants en option
- Disponible en taille XXL jusqu'à largeur de siège 64 cm



## FR 106

### Fauteuil roulant Dupond Pluriel

- Cadre pliable
- Taille sur mesure de 39 à 54 cm par 3cm
- Version XXL avec double croisillon
- Options dossier inclinable, freins accompagnant
- Poids selon versions dès 15kg
- Charge maximum 130kg



## FR 110

- Fauteuil roulant Minos Trendy
- Cadre pliable et léger
- Châssis de grande qualité
- Taille sur mesure de 38 à 51 cm par 3 cm
- Profondeur de siège avec possibilité de réglage de 42 à 47 cm
- Options freins accompagnant



### FR 107

Fauteuil roulant Action 2000 LT

- Cadre pliable
- Taille sur mesure de 38 à 48 cm par 3 cm
- Accoudoirs amovibles
- Repose-pieds amovibles
- Options freins accompagnant
- Repose-pieds relevables



### FR 108

Fauteuil roulant Action 3

- Cadre pliable
- Taille sur mesure de 38 à 51 cm par 3 cm
- Poids 14,5 kg charge maximum 125 kg.
- Nombreuses options
- Couleurs à choix



### FR 109

Fauteuil roulant Action 4

- Cadre pliable
- Taille sur mesure de 38 à 51 cm par 3 cm
- Double croisillon
- Nombreuses options à choix
- Couleurs à choix

## NOUS VENDONS TOUTES LES CHAISES DES MAR- QUES SUIVANTES

- Invacare
- Küschall
- Sopur / Quickie
- Meyra
- Berollka
- Etac
- Dupont
- B & B
- Days
- HM

# FAUTEUILS CONFORT

Très grande gamme de fauteuils roulants tout confort. Nombreuses marques, pour une meilleure assise avec revêtements haut de gammes. Large choix d'options.



## FC 101

---

### Fauteuil roulant confort Optimo Dupond

- Largeur de siège réglable de 39 à 51cm en continu
- Profondeur de siège réglable
- Bascule du siège par pistons à gaz
- Bascule du dossier par pistons à gaz
- Appui-tête amovible
- Repose-pieds relevables appuis-mollets
- Revêtement Skai
- Options freins accompagnant et table



## FC 102

---

### Fauteuil roulant Confort Pluriel Confort

- Dossier et siège confort avec revêtement Skai
- Taille sur mesure de 39 à 54cm par 3cm
- Dossier inclinable par piston ou par crémaillère
- Repose-pieds relevable
- Appui-tête amovible
- Options freins accompagnant

## CLEMATIS FC 106

- Fauteuil roulant Confort Clematis Invacare
- Taille sur mesure 39-43-48-50cm - Profondeur réglable
- Bascule siège et dossier par pistons à gaz
- Appui-tête amovible - Accoudoirs réglables et amovibles
- Repose-pieds relevables - Table amovible
- Options freins accompagnant



### FC 103

#### Fauteuil roulant confort Quickie Relax

- Largeur de siège sur mesure 41-46-51cm
- Profondeur de siège réglable de 38-50cm en continue
- Siège et dossier confort anatomique revêtement Dartex
- Bascule du siège et dossier par pistons à gaz
- Repose-pieds relevables avec appuis-mollets
- Accoudoirs réglables et amovibles
- Poids 40kg
- Charge maximum 140kg



### FC 104

#### Fauteuil roulant Confort Bellis Invacare

- Largeur de siège sur mesure de 39 à 53cm par 3cm
- Profondeur d'assise réglable de 40 à 52cm
- Siège et dossier confort anatomique revêtement Dartex
- Bascule d'assise et dossier par pistons à gaz
- Hauteur d'assise variable de 36 à 48,5cm
- Repose-pieds relevables appuis mollets
- Accoudoirs réglables amovibles
- Poids 31,5kg - Charge maximum 125kg
- Freins accompagnant, table, appuis-latéraux...



### FC 105

#### Fauteuil roulant Confort Assist Invacare

- Largeur de siège de 42cm à 55cm par paliers de 3cm
- Profondeur d'assise réglable de 42 à 42cm
- Bascule de l'assise et du siège par pistons à gaz
- Revêtement confort Dartex
- Roues 12 pouces petites
- Repose-pieds relevables
- Accoudoirs réglables et amovibles
- Appui-tête amovible
- Freins accompagnant, table, appui-latéraux...

## NOUS VENDONS TOUTES LES CHAISES DES MAR- QUES SUIVANTES

- Invacare
- Sopur / Quickie
- Meyra
- Etac
- Dupont
- Netti

# CHAISES ROULANTES ÉLECTRIQUES

Fauteuils roulants électriques de toutes gammes, autonomie jusqu'à 45 km. Adaptations sur mesure, fauteuils standards et sur mesure. Ceci dans de nombreuses marques.



## FE 100

Fauteuil roulant électrique Permobil C350

- Taille sur mesure réglable de 40 à 50cm
- Moteurs 10kmh
- Batteries et chargeur rapide
- Commande Joystick
- Cadre articulé avec suspensions
- Options : réglages d'assise par moteurs électriques
- Autonomie 35km.



## FE 101

Fauteuil roulant électrique Pronto Invacare

- Moteurs 6kmh
- Batteries et chargeur rapide
- Commande Joystick
- Traction centrale
- Assise confort
- Hauteur réglable électrique



## FE 102

Fauteuil roulant électrique Permobil C300

- Taille sur mesure
- Moteurs 8kmh
- Batteries et chargeur rapide
- Commande Joystick
- Traction avant
- Différentes possibilités d'assises



## FE 103

Fauteuil roulant électrique Dragon Invacare

- Taille sur mesure
- Moteurs 8kmh
- Batteries et chargeur rapide
- Commande joystick
- Traction arrière
- Options : Réglages de l'assise par moteurs électrique
- Autonomie 20km



## FE 108

Fauteuil roulant électrique Standard Dupont Optimo Power

- Largeur de siège réglable de 40 à 53cm
- Profondeur d'assise réglable
- Moteurs 7kmh
- Batteries et chargeur
- Commande joystick
- Autonomie 30 KM
- Options : Réglages de l'assise par moteurs électrique

## FE 107

- NOUVEAU Fauteuil roulant électrique Turbo Twist II (SWISS MADE)
- Taille sur mesure - Mobilité extraordinaire avec moteurs centraux
- Moteurs 12kmh - Batteries 12v chargeur rapide
- Commande joystick à choix - Suspension H-Flex
- Options : Réglage par moteurs électrique de toutes les fonctions assise/dossier
- Repose pieds relevable électrique, appui-tête réglable électrique...



### FE 104

Fauteuil roulant électrique Quickie Groove

- Tailles sur mesure de 35à 55cm
- Moteurs 10kmh - Batteries 12v et chargeur rapide
- Commande joystick, Commande avec possibilité control de l'environnement
- Trois possibilités de tractions Central/avant/arrière
- Nombreuses possibilités d'assise (Confort, contour, sur mesure).
- Réglages de l'assise et du dossier par moteurs électrique en options - Autonomie 40km



### FE 105

Fauteuil roulant électrique Storm III True Track

Taille sur mesure de 39 à 53cm réglable

Moteurs 12kmh - Batteries 12v chargeur rapide

Commande joystick - Traction arrière

Nombreuses possibilités d'assises

Options : Lift de siège par moteur électrique, bascule dossier et siège par moteurs

reposes pieds relevables électrique.

Autonomie 40km



### FE 106

Fauteuil roulant électrique Adventure Alber

Taille sur mesure

Châssis démontable

Moteurs 12kmh (très puissants)

Batteries et chargeur rapide

Commande joystick Digitale

Traction arrière

Suspensions

Option : Bascule du siège par moteur électrique

Autonomie 40km

## NOUS VENDONS TOUTES LES CHAISES DES MAR- QUES SUIVANTES

- Invacare
- Alber
- Permobil
- Balder
- Sopur / Quickie
- Meyra
- Dupont
- B & B
- Blandino

# AIDES ÉLECTRIQUES POUR FAUTEUILS ROULANTS

Systèmes de motorisation, traction et propulsion adaptés aux fauteuils roulants manuels, pour une mobilité améliorée et un plus grand confort dans les déplacements.



## SA 101

---

**E.Fix Alber**

Système de motorisation pour fauteuil roulant manuel

- Montage sur tous types de fauteuils manuels
- Moteurs 6kmh
- Commande joystick
- Batteries et chargeur
- System entièrement démontable
- Pièce la plus lourde environ 12kg
- Autonomie 25km



## SA 102

---

**E.Motion Alber**

Système de motorisation pour fauteuil manuel

- Aide motorisée dans cerceaux
- Variateur de force
- Chargeur et batteries
- Autonomie 10km
- Pièce la plus lourde environ 11kg.



## SA 103

---

**Viamobil Alber**

Système de motorisation pour fauteuil manuel

- Aide motorisée pour la personne accompagnante
- Batteries et chargeur
- Variateur de vitesse
- Marche avant/arrière
- System démontable
- Autonomie 35km

## SA 106

- Alber Quix NEW
- Motorisation type guidon velo
- Montage sur la plupart des fauteuils manuels
- Ultra léger
- Marche avant/arrière
- Autonomie 15km - Vitesse 6kmh



## SA 104

### Minitrac

System de traction pour fauteuil manuel

- Aide motorisée pour la personne utilisatrice
- Marche Avant/arrière
- Variateur de vitesse
- Batteries et chargeur
- System démontable
- Eclairage
- Autonomie 40km
- Vitesse 8kmh

## NOUS VENDONS TOUTES LES AIDES ÉLECTRIQUES DES MARQUES SUIVANTES

- Invacare
- Alber
- Sopur / Quickie
- Meyra
- Minitrac



## SA 105

### Quickie F16

System de propulsion pour la plupart des fauteuils manuels

- Joystick latéral
- Démontable
- Autonomie 20km
- 6kmh



# SCOOTERS ÉLECTRIQUES

Nous vous proposons une grande gamme de scooters électriques 3 et 4 roues, avec de nombreux accessoires et options possibles. Scooters de différentes grandeurs, pliables, vitesse de 8 à 12 km/h, autonomie de 10 à 40 km.

## ► Conduite sans permis pour l'ensemble des scooters



### SE 201

Scooter Mini Crosser T et E

- Fabriqué au Danemark
- Grande qualité
- Autonomie environ 60 km
- Moteurs 15 km/h
- 3-4 roues disponibles
- Siège confort



### SE 202

Scooter Strider

- Compact et maniable
- Autonomie environ 30 km
- Vitesse 7 km/h
- Siège confort
- Eclairage



### SE 204

Scooter Komet Invacare

- Autonomie environ 50 km
- Vitesse 12 km/h
- Siège confort pivotant
- Charge maximum 180 kg



### SE 203

Scooter Rascal 600T

- Disponible en 3 ou 4 roues
- Autonomie environ 30 km
- Vitesse 7 km/h
- Siège confort pivotant



### SE 205

Scooter Rascal Taxi 3 et 4

- Disponible en 3 ou 4 roues
- Autonomie environ 15 km
- Vitesse 7 km/h
- Siège confort pivotant
- Scooter pliable
- Element le plus lourd: 13.5 kg



### SE 206

Scooter Rascal 600 T 3

- 3 roues
- Grande mobilité
- Autonomie environ 30 km
- Vitesse 7 km/h
- Stable et robuste

### NOUS VENDONS TOUS LES SCOOTERS DES MARQUES SUIVANTES

- Invacare
- Sopur / Quickie
- Meyra
- Rascal
- Minicrosser
- Shoprider



### SE 207

Scooter Rascal Light

- Léger et pliable
- Élément le plus lourd environ 13 kg
- Possibilité de transfert dans véhicule
- Vitesse 6 km/h
- Autonomie environ 15 km



### SE 208

Scooter Rascal Auto-GO

- Pliage automatique
- Possibilité de transfert dans véhicule
- Vitesse 6 km/h
- Autonomie environ 15 km
- Élément le plus lourd 20 kg

# COUSSINS

Nous effectuons également toutes les adaptations de positionnement sur mesure. Siège, dossiers, coques complètes, gouttières, accoudoirs et appuie-tête. Fabrication sur plâtre par coussins vac-cum. Ceci avec des matériaux de haute technicité.



## AP 301

### Coussin de confort Basic

- Tailles sur mesure de 35 cm à 50 cm
- Mousse viscoélastique
- Housse amovible incontinence
- Légère forme anatomique



## AP 305

### Coussin Microplot


- Taille sur mesure (toutes tailles possibles)
- Protection anti-décubitus (Medium)
- Mousse expansée
- Housse amovible incontinence



## AP 302

### Coussin de confort Jay Combi

- Sur mesure (toutes tailles possibles)
- Mousse viscoélastique avec traitement incontinence
- Housse amovible
- Forme anatomique
- Support de lordose possible



## AP 306

### Coussin Jay Gel

- Taille sur mesure (toutes tailles possibles)
- Base rigide avec élément GEL
- Housse amovible et lavable



## AP 303

### Coussin Tempur Classic

- Taille 40x40x6 cm
- Mousse mémoire
- Housse amovible



## AP 307

### Coussin Keilkissen

- Pour problème de flexion de la hanche PTH
- Taille 40x40x6/1 cm
- Housse amovible



## AP 304

### Coussin Tempur Plus

- Taille sur mesure (toutes tailles possibles)
- Légère protection anti-décubitus
- Housse amovible incontinence
- Grand confort



## AP 308

### Bouée de décharge

- Disponible gonflable ou en mousse
- Différentes tailles sur demande

## AP 315

- Coussin Roho Symphonie
- Légère protection anti-décubitus
- Toutes tailles possibles
- Grand confort
- Housse amovible et lavable



### AP 309

#### Coussin Roho Airlite

- Léger et confortable
- Alvéoles d'air intégrées
- Taille sur mesure (toutes tailles possibles)
- Revêtement incontinence intégré



### AP 310

#### Coussins Stimulite

- Protection anti-décubitus (moyenne à haute)
- Sur mesure (toutes tailles possibles)
- Léger et entièrement lavable à la machine
- Système de décharge nid d'abeille
- Différentes formes

## NOUS VENDONS TOUS LES COUSSINS DES MARQUES SUIVANTES

- Stimulite
- Roho
- Jay
- Varilite
- Vicair
- Tempur
- AKS
- Otto Bock



### AP 311

#### Coussins Roho

- Protection anti-décubitus (Moyenne à haute)
- Sur mesure (toutes tailles possibles)
- Système de décharge par alvéoles d'air
- Pompe de réglage
- Différentes formes et hauteurs 5-10 cm



### AP 312

#### Coussins Varilite

- Protection anti-décubitus
- Sur mesure (toutes tailles possibles)
- Système de décharge par coussin d'air
- Valve de réglage pour réglage du positionnement
- Différentes formes et hauteurs



### AP 313

#### Dossiers de lordose

- Systèmes de soutien lombaire
- Différentes tailles
- Différentes qualités de mousse



### AP 314

#### Dossiers de positionnement Jay et V-Track (Fauteuils roulants)

- Systèmes de maintien latéral du tronc
- Contrôle latéral du tronc
- Soutien de la lordose
- Réglage multi-axial
- Toutes tailles possibles

# LITS DE SOINS

Des lits électriques abordables et de grande qualité, en bois ou à encastrer dans votre cadre de lit. Réglable avec 3 ou 4 moteurs, barrières amovibles et potence intégrée. Ceci livrable avec un grand choix de matelas.

► Nous disposons également de la gamme complète des articles **TEMPUR**



## LM 401

### Lit pour malade Domiflex Bock

- Cadre sur roulettes avec freins
- Taille 90x200 cm
- Réglage de la hauteur électrique de 40-80 cm
- Réglage de la tête et des jambes électrique
- Barrières amovibles - Potence
- Charge maximum 135 kg



## LM 402

### Lit pour malade Belluno Bock

- Cadre sur roulettes avec freins
- Taille 90x200 cm
- Réglage de la hauteur électrique de 37-83 cm
- Réglage de la tête et des jambes électrique
- Barrières amovibles - Potence réglable
- Charge maximum 200 kg



## LM 403

### Lit pour malade Invacare Etude Classic

- Cadre sur roulettes avec freins - Taille 90x200 cm
- Réglage de la hauteur électrique de 30-70 cm
- Réglage de la tête et des jambes électrique
- Réglage de la cassure des jambes
- Barrières amovibles - Potence
- Nombreuses options possibles - Charge maximum 220 kg



## LM 404

### Lit pour malade Eloflex 4 Bock

- Cadre sur roulettes avec freins
- Taille 90x200 cm
- Réglage de la hauteur électrique de 40-77 cm
- Réglage de la tête et des jambes électrique
- Barrières amovibles - Potence
- Montage possible par 1 personne
- Charge maximum 200 kg

## LM 409

- Gamme de produits Tempur (inventé par la NASA)
- Coussins, oreillers, matelas, sommiers,...
- Mousse mémoire et protection anti-décubitus



### LM 405

#### Sommier électrique Belluno Bock

- Cadre sur pieds réglables
- Tailles 90/100x190 cm, 90/100x200 cm
- Réglage de la hauteur électrique de 32-78 cm
- Réglage de la tête et des jambes électrique
- Potence - Charge maximum 135 kg



### LM 406

#### Sommier électrique Vario T Days

- Cadre sur pieds réglables
- Tailles 90x190 cm ou 90x200 cm
- Réglage de la hauteur électrique de 40-80 cm
- Réglage de la tête et des jambes électrique
- Barrières amovibles - Potence
- Charge maximum 200 kg



### LM 407

#### Matelas standards et anti-décubitus

- Toutes tailles disponibles
- Mousse mémoire et microplots
- Housses incontinence



### LM 408

#### Matelas et sur matelas alternatif à air

- Toutes tailles possibles
- Compresseur à air
- Protection anti-décubitus de 1-5



### LM 409

#### Statif à roulettes réglables

- Avec chambre à coude



### LM 410

#### Potence réglable amovible

- Avec chambre à coude



### LM 411

#### Table malade

- Réglable en hauteur
- Plateau réglable en angle
- Roulettes avec freins



### LM 412

#### Table malade

- Réglable en hauteur
- Plateau réglable en angle
- Roulette avec freins

# ARTICLES POUR WC

Nous vous proposons tous les articles d'aide pour les WC.  
Rehausses WC, Sur-WC, Cadres de WC,...



## WC 501

### Rehausses WC Gordon

- Fabrication Polyurethane
- Hauteurs disponibles 6-10-14 cm
- Avec ou sans couvercle
- Fixation facile et stable



## WC 504

### Rehausse WC Etac Hi-Loo Fixe

- Hauteurs disponibles 6 et 10 cm
- Fixe sur le WC
- Grande stabilité
- Démontage rapide



## WC 502

### Rehausses WC Etac Hi-Loo

- Hauteurs disponibles 6 et 10 cm
- Garantie 135 kg
- Avec ou sans le couvercle
- Grande qualité



## WC 505

### Sur WC en mousse

- Hauteur 6 cm
- Mousse Sunmate
- Pour meilleur confort d'assise



## WC 503

### Rehausse WC Etac Hi-Loo Deluxe

- Hauteur réglable de 6-10-14 cm
- Lunette et couvercle
- Angle réglable



## WC 506

### Sur WC Rehosoft

- Hauteur 10 cm
- Entretien aisé



## LM 512

- Sur WC Etac Hi-Loo
- Hauteur 6-10 cm
- Fixation rapide et sécurisée évidemment



### WC 507

Sur WC Etac Hi-Loo

- Hauteur 6 ou 10 cm
- Lunette et couvercle amovibles
- Poignées rabattables
- Fixation stable



### WC 510

441290

Cadre de WC Knochenmuss

- Réglable en hauteur
- Accoudoirs
- Lunette et couvercle



### WC 508

Sur WC Days Toilett III Plus

- Hauteur réglable 8-12-16 cm
- Poignées rabattables
- Charge maximum 120 kg



### WC 511

Cadre de WC Kjaerulff 440119

- Réglable en hauteur de 43 à 60 cm
- Stable et rigide
- Poids 8 kg
- Charge maximum 130 kg



### WC 509

Sur WC Etac Compact

- Hauteur réglable 8-12-16 cm
- Poignées rabattables
- Lunette et couvercle
- Charge maximum 130 kg



### WC 512

390086

Cadre de WC Cascade

- Réglable en hauteur de 45-57 cm
- Lunette et couvercle amovibles
- Charge maximum 130 kg

# CHAISES PERCÉES

Confortables et pratiques, nos chaises percées sont disponibles en différents matériaux et couleurs.



## CP 101

Chaise percée Herdegen Open

- Réglable en hauteur
- Siège souple et revêtement lavable
- Pot avec couvercle



## CP 104

650028

Chaise percée Vermeiren

- Cadre pliable
- Siège souple SKAI
- Accoudoirs pivotants
- Pot avec couvercle
- Couleur Bleu



## CP 102

Chaise percée Herdegen Confort

- Pieds fixes
- Siège souple et revêtement lavable
- Pot avec couvercle
- Dossier large



## CP 105

660057

Chaise percée STATO-H

- Cadre en bois
- Stable et rigide
- Accoudoirs
- Pot et couvercle
- Charge maximum 100 kg
- Couleur Rouge



## CP 103

Chaise percée Herdegen Club

- Pieds fixes renforcés
- Siège souple et revêtement lavable
- Pot avec couvercle
- Dossier large



## CP 106

660056

Chaise percée STATO-M

- Cadre en métal
- Stable et rigide
- Accoudoirs
- Pot et couvercle
- Charge maximum 100 kg
- Couleur Bleu/Noir



### CP 107

660005

#### Chaise percée Modell 11 Natur

- Cadre en bois
- Hauteur de siège 47 cm
- Accoudoirs
- Pot et couvercle
- Charge maximum 100 kg



### CP 110

#### Chaise percée Herdegen Confort avec roulettes

- Accoudoirs fixes
- 2x freins de blocage
- Repose-pieds - Barre de poussée
- Pot et couvercle
- Charge maximum 130 kg



### CP 108

660002

#### Chaise percée Modell 10 Braun

- Cadre en bois
- Stable et rigide
- Accoudoirs
- Pot et couvercle
- Charge maximum 100 kg



### CP 111

651075

#### Chaise percée Invacare H720T

- Accoudoirs pivotants
- 2x freins de blocage
- Repose-pieds amovibles et réglables
- Barre de poussée
- Pot et couvercle
- Charge maximum 120 kg



### CP 109

651022-23

#### Chaise percée Sanilette

- Cadre en bois
- Stable et rigide
- Accoudoirs
- Pot et couvercle
- Charge maximum 120 kg
- Couleurs bois naturel claire ou cerisier



### CP 112

310565

#### Chaise percée Rebotec Erfurt

- Accoudoirs pivotants
- 2x freins de blocage
- Repose-pieds amovibles et réglables
- Barre de poussée
- Pot et couvercle
- Charge maximum 100 kg
- Couleurs Bleu ou Gris

# ARTICLES POUR DOUCHE

Tabourets, chaises et accessoires, nous disposons de tout ce qui peut vous rendre la douche le plus agréable et confortable.



## TCD 201 310540

- Tabouret de douche Rebotec Turin**
- Réglable en hauteur de 46-63 cm
  - Poids 1.6 kg
  - Surface de l'assise 32 cm
  - Charge maximum 100 kg



## TCD 202 441340-41

- Tabouret de douche Aquatec DOT**
- Hauteurs fixes 50 ou 55 cm
  - Poids 4.1 kg
  - Surface de l'assise 40 cm
  - Charge maximum 100 kg



## TCD 203 441351-441337

- Tabouret de douche Aquatec Tellus**
- Taille du siège 40x34.5 cm
  - Hauteur réglable de 46-61 cm
  - Charge maximum 125 kg



## TCD 204 3900049

- Chaise de douche Etac Rufus pliable**
- Taille du siège 40x41 cm
  - Hauteur réglable de 45-60 cm
  - Accoudoirs et dossier
  - Charge maximum 130 kg



## TCD 205 390011 et 390018

- Chaise de douche Etac Swift**
- Taille du siège 54x41 cm
  - Hauteur réglable de 44-59 cm
  - Accoudoirs et dossier amovibles
  - Poids 4.7 kg
  - Charge maximum 130 kg
  - Couleurs à choix Vert ou Gris



## TCD 206 160231

- Chaise de douche Dr. Jungans Medical**
- Taille du siège 41x36 cm
  - Hauteur réglable 37x47 cm
  - Charge maximum 115 kg



### TCD 207

390080

#### Tabouret de douche fixe au mur Etac RUFUS

- Taille du siège 41x41 cm
- Pieds de renfort réglables
- Charge maximum 130 kg
- Avec ou sans évidement



### TCD 209

651096

#### Chaise de douche à roulettes Aquatec OCEAN

- Réglable en hauteur de 47.7 à 60 cm
- Accoudoirs pivotants
- 4x freins de blocage
- Repose-pieds amovibles et réglables
- Dossier souple - Barre de poussée
- Pot et couvercle - Couleur blanche
- Charge maximum 130 kg



### TCD 208

440247

#### Tabouret de douche pour angle RNC

- Taille du siège 54x44x34 cm
- Hauteur du siège 51 cm
- Charge maximum 120 kg




### TCD 211

390045-46

#### Chaise de douche à roulettes Etac Clean

- Hauteur de siège 49 ou 55 cm
- Accoudoirs pivotants
- 2x freins de blocage
- Repose-pieds amovibles et réglables
- Dossier rigide - Barre de poussée
- Accès direct sur les WC
- Charge maximum 130 kg
- Couleur blanche ou grise

## ACCESSOIRES



### TCD 210

#### Accessoires pour chaises de douche

- Sièges souples
- Différents accoudoirs
- Différents repose-pieds
- Produits sur demande



### TCD 212

390093

#### Chaise de douche Etac Clean 24

- Roues 24 amovibles - Hauteur 55 cm
- Accoudoirs pivotants
- 2x freins de blocage
- Repose-pieds amovibles et réglables
- Dossier rigide - Barre de poussée
- Accès direct aux WC
- Charge maximum 130 kg
- Couleur blanche

# ARTICLES DE BAIN


Pour vous baigner dans les meilleures conditions, nous disposons de sièges de bain, lifts de bain et planches dans différentes tailles, nombreuses options à choix.



## PSB 301 441348

Planche de bain Aquatec Bali

- Largeur de siège 30 cm
- Longueur de la planche 69.5 cm
- Poids 1.8 kg
- Charge maximum 180 kg



## PSB 304 390025

Siège de bain Etac RUFUS

- Taille du siège 41x40 cm
- Largeur des tubes 70 cm
- Poids 2.6 kg
- Charge maximum 130 kg



## PSB 302 390035-36

Planche de bain Etac Fresh

- Largeur de siège 36-27-30 cm
- Longueur de la planche 69 ou 74 cm
- Poids 2.3 kg
- Charge maximum 150 kg



## PSB 305 520113

Siège de bain Nautica Herdegen PFA

- Taille du siège 37x38 cm
- Largeur des tubes réglable 45 à 60 cm
- Charge maximum 100 kg



## PSB 303 390028

Planche de bain Days

- Largeur de siège 32 cm
- Longueur de la planche 70 cm
- Charge maximum 150 kg



## PSB 306 390020

Siège de bain Etac RUFUS

- Avec dossier
- Taille du siège 41x40 cm
- Largeur des tubes 70 cm
- Poids 3.2 kg
- Charge maximum 130 kg

## PSB 313

- Lift de bain Aquatec Minor et Major
- Fabrication sur mesure pour baignoire spéciale
- Système hydraulique
- Nombreuses options
- Articles sur demande



### PSB 307 520411

Siège de bain Nautica Herdegen PFA

- Largeur d'assise 38.5x37 cm
- Réglable en largeur
- Pour baignoire de 45 à 60 cm
- Charge maximum 100 kg



### PSB 310 380184

Lift de bain Lotus Relaxon PFA

- Nanotechnologie anti-bactéries
- Commande à main - Batterie et chargeur
- Pliable et démontable
- Dossier inclinable 12° à 40°
- Hauteur du siège 72 cm
- Poids total 12.8 kg
- Charge maximum 130 kg



### PSB 308 540200

Siège de bain pivotant Herdegen Atlantis PFA

- Taille de la coque 46x41x38 cm
- Accoudoirs amovibles
- Charge maximum 100 kg



### PSB 311 380184

Lift de bain Aquatec Orca

- Commande à main
- Batterie et chargeur
- Pliable et démontable
- Dossier inclinable 40°
- Hauteur du siège 72 cm
- Poids total 12.1 kg
- Charge maximum 135 kg



### PSB 309 390034

Tabouret d'accès pour baignoire Etac Stapel

- Taille du plateau 38x43 cm
- Hauteur du plateau 18 cm
- Poids 3 kg
- Charge maximum 130 kg



### PSB 312 380202

Lift de bain Aquatec Orca XL

- Commande à main
- Batterie et chargeur
- Pliable et démontable
- Dossier inclinable 40°
- Hauteur du siège 72 cm
- Poids total 12.1 kg
- Charge maximum 170 kg



# POIGNÉES POUR SALLE DE BAIN

Tout type de poignées, angulaires ou droites, fixes ou à ventouses avec réglages possibles. Adaptations possibles.



**MD 401** 440240

## Poignée de baignoire Ridder

- Fixation universelle sur toutes les baignoires
- Montage rapide et sécurisé



**MD 404** 441500

## Poignées fixes métal ou plastique

- Toutes tailles possibles 25-30-45-60-65-70-80-90 cm



**MD 402** 440204

## Poignée de baignoire CORAM


- Fixation réglable universelle
- Montage rapide



**MD 405** 441508

## Poignées fixes angulaires

- Différentes angulations et longueurs
- Sur demande



**MD 403**

## Poignées à ventouses ROTH

- Différentes tailles fixes 100 mm et 340 mm
- Différentes tailles télescopiques 210-335 mm, 330-455 mm, 430-555 mm
- Charge maximum 70 kg
- Uniquement sur carrelage lisse



**MD 406** 831115

## Poignées rabattables Oxyon

- Différentes tailles 60-70-80-90 cm
- Sur demande



### MD 407

#### Poignées multiusage

- Adaptations spéciales sur demande



### MD 408

#### Barre 90° fixe

- Adaptations spéciales sur demande



### MD 409

#### Barre pour baignoire type échelon

- Adaptations spéciales sur demande



### MD 410

#### Poignée Optima 4 PFA

- Rabattable 71.5 cm
- Charge maximum 130 kg

8030 3004

# SOULÈVES-MALADE ET SANGLES

Matériel pour le déplacement des personnes à mobilité réduite.

Appareils adaptables et multi-fonctionnels.



## LP 501

Soulève malade Mini Foldy PFA

- Cadre pliable MINI
- Ecarteur de pinces
- Batteries et chargeur
- Commande à main
- Charge maximum 150kg
- Différentes sangles à choix



## LP 504

462990

Soulève-malade AKS

- Cadre pliable
- Ecarteur de pinces
- Batteries et chargeur
- Commande à main
- Charge maximum 150kg



## LP 502

Soulève malade Foldy PFA

- Cadre pliable
- Ecarteur de pinces
- Batteries et chargeur
- Commande à main
- Charge maximum 150kg
- Différentes sangles à choix



## LP 505

Standaid Dupont

- Cadre pliable
- System de vérticalisation
- Ecarteur de pinces
- Commande à main
- Charge maximum 150kg



## LP 503

462991

Soulève malade AKS Foldo

- Cadre pliable
- Ecarteur de pinces
- Batteries et chargeur
- Commande à main
- Bras pivotant pour accès à la baignoire
- Charge maximum 150kg




## LP 506

Soulève malade Birdie Invacare

- Cadre pliable
- Ecarteur de pinces
- Batteries et chargeur
- Commande à main
- Charge maximum 175kg





### LP 507

#### Sangles Güldmann Micro Plus PFA

- Polyester jaune
- 9x tailles à choix



### LP 510

#### Sangles Güldmann Amputée PFA

- Pour patients amputés
- 3x tailles à choix



### LP 508

#### Sangles Güldmann Low Filet PFA

- Filet idéal pour le bain et douche
- 6x tailles à choix



### LP 511

#### Sangles Güldmann HIGH PFA

- Filet
- 9x tailles à choix



### LP 509

#### Sangles Güldmann High PFA

- Polyester jaune
- Pour patients sans control du tronc
- 10x Tailles à choix

# ARTICLES DE TRANSFERT ET POSITIONNEMENT

Disques et planches pour faciliter le transfert des patients.  
Coussins de positionnement.



**AT 401** \_\_\_\_\_ 445020

**Planche de transfert Banana Samarit**

- Taille 68x22cm



**AT 403** \_\_\_\_\_ 440101

**Disque de transfert Kjaerulff**

- Différentes tailles
- Avec et sans poignées de préhensions



\_\_\_\_\_ 445010

**Disque de transfert Samarit**



**AT 404** \_\_\_\_\_ 4119 7330

**Turner PFA**

- Grande poignée ergonomique
- Coussin de genoux réglable
- Roues de transfert



**AT 405** \_\_\_\_\_

**Transfer-Blitz Glorr**

- Hauteur réglable
- Grande sécurité
- Facilité d'emploi



# COUSSINS DE POSITIONNEMENT ASKLÉSANTÉ

Les coussins de positionnement ASKLÉSANTÉ permettent la mise en place simple et rapide de différentes postures contribuant à réduire la pression exercée sur la peau et les tissus au niveau des zones anatomiques à risque d'escarre.



## PERFORMANCE



Multiplicité des solutions aux besoins cliniques et au confort des personnes soignées.

## EFFICACITÉ

Prévention par décharge des zones anatomiques vulnérables et maintien durable des postures réalisées.

## EGONOMIE

Conformabilité aux régions anatomiques exposées, légèreté des accessoires et simplicité d'installation.

	DÉSIGNATION	RÉF	POIDS	DIMENSIONS	HOUSSES
	Coussin bouée modulaire de forme circulaire	VCP12		460 x 460	
	Coussin 1/2 bouée Plot d'abduction des genoux	VCP01	0,36	600 x 350	VHOC001
	Coussin Universel 1	VCP02	0,23	370 x 260	VHOC002
	Coussin Universel 2	VCP03	0,58	560 x 400	VHOC003
	Coussin Cylindrique	VCP04	0,64	Ø 210 x 60	VHOC004
	Coussin Plot de Positionnement Pied	VCP05	0,23	390 x 210	VHOC005
	Coussin Plot de Positionnement Main	VCP06	0,23	390 x 210	VHOC006
	Coussin d'abduction des Hanches	VCP07	0,43	350 x 280	VHOC007
	Coussin de Positionnement latéral 30°	VCP08 T>165 CM	2,20	1820 x 540	VHOC008
		VCP11 T<165 CM	2,00	1700 x 740	VHOC011
	Coussin de Positionnement 1/2 lune	VCP09	1,9	1370 x 80	VHOC009
	Sac de Transport	VCP10	0,65	800 x 900	X

# USTENSILES DE CUISINE

Instruments pratiques de cuisine pour faciliter les petits gestes de tous les jours.



**AQ 801** \_\_\_\_\_ 8050 1016

Couteau réglable PFA

- Poignée réglable
- Idéal pour patients avec importante réduction de la préhension



**AQ 802** \_\_\_\_\_ 8040 2101-02-03

Couteaux Coudés PFA

- Tailles différentes et pliables



**AQ 803** \_\_\_\_\_ 8050 1101

Couteau à pain PFA

- Grande lame



**AQ 804** \_\_\_\_\_ 8050 2001

Coupe Fromage PFA

- Grande poignée



**AQ 805** \_\_\_\_\_

Cuillères coudées PFA

- Cuillère main droite 194mm 8040 3201
- Cuillère main gauche 194mm 8040 3202
- Cuillère réglable droite 8040 3301
- Cuillère réglable gauche 8040 3302



**AQ 806** \_\_\_\_\_ 670712

Bords d'assiettes

- Extensibles
- Différentes tailles



**AQ 807** \_\_\_\_\_

Jeu de couverts à grosses poignées PFA

- Couteau 206mm 8040 2006
- Fourchette 182mm 8040 2002
- Cuillère 217mm 8040 2004
- Cuillère à dessert 177mm 8040 2007



**AQ 808** \_\_\_\_\_

Jeu de couverts léger et sans rebords PFA

- Cuillère 215mm 8040 3101
- Petite cuillère 205mm 8040 3102
- Fourchette 215mm 8040 3103





### AQ 809

#### Tireurs de boutons PFA

- Pour faciliter l'habillage
- Tireur de boutons dames 8060 2001
- Tireur de boutons à boule 8060 2003
- Combiné à poignée longue 8060 2004



### AQ 812

8040 4101

#### Verre doseur PFA



### AQ 810

8050 1004

#### Planche de fixation PFA

- Permet d'effectuer d'une seule main les travaux de cuisine
- Peler et râper des légumes
- Couper du pain
- Taille 31,5x29,5x3,5cm



### AQ 813

#### Verre, gobelet et assiette PFA

- Verre avec gros pied 8040 4001
- Gobelet avec support 8040 4042
- Assiette à bord relevé 8040 4005



### AQ 811

#### Planche de coupe PFA

- Taille 34x14x14cm
- Guide pour couteau
- Écartement réglable
- Couteau à pain 8050 1001
- Couteau à viande 8050 1002
- Planche de coupe 8050 1003



### AQ 814 et 815


160106

#### Différents gobelets à becs Gloor

- Toutes tailles
- Différentes poignées

# PINCES ET DIVERS

Pinces et tireurs de chaussettes et de bas pour personnes à mobilité réduite. Toute sorte d'articles pour les petits gestes de la vie quotidienne.



**AQ 816** 8050 5006

Pince de préhension avec crochets PFA

- Longueur 45cm
- Poids 170gr



**AQ 820** 8060 1002

Tireur de chaussettes PFA

- Taille 40cm



**AQ 817**

Pince de préhension AKTIV PFA

- Pince 70cm 8050 5003
- Pince 45cm 8050 5004



**AQ 821** 8060 1003

Tireur de bas

(bas de contention) PFA



**AQ 818** 8050 5005

Pince de préhension avec poignée de force PFA

- Pince de préhension 60cm
- Poids 139gr



**AQ 822** 8060 1001

Tireur de bas

- avec plaque 60cm PFA



**AQ 819** 8050 3003

Poignée tournante universelle PFA

- Permet d'ouvrir et fermer robinets, serrures...



**AQ 823**

670800

Stylos large



**AQ 827**

8021 0064

Lime à ongles PFA



**AQ 824**

670792

Embouts de crayons et stylos  
• Set de 3x pièces



**AQ 828**

Soins corporels Beauty PFA

- Savonneur 8021 0058
- Peigne 8021 0050
- Peigne long 8021 0052
- Brosse à cheveux 8021 0054
- Savonneur pour le dos 8021 0060



**AQ 825**

440898

Semainier Medi 7 à compartiments



**AQ 826**

Doseur à médicament

- Doseur petite taille 440900
- Doseur Maxi 440901

# WALKERS, CHAISES DE THÉRAPIE

Large choix d'équipement de thérapie haut de gamme, nombreuses chaises arthroèses de bureau ou de thérapie.



## MD 101

Thera AKTIV appareil de thérapie

- System actif des membres inférieurs et supérieurs
- Position réglable



## MD 104

Thera Fit Plus

- Petit appareil de thérapie pour personne privée
- Utilisation membres sup et inf.
- Commande infrarouge
- Utilisation active et passive



Théra Fit


- Système de thérapie
- Actif mécanique



## MD 105

Thera live

- Utilisation active et passive
- Control des spasmes
- Réglage de la vitesse de rotation
- Réglage de la force



## MD 103

Moto Med appareil de thérapie

- Ecran tactile
- Utilisation active et passive
- Control des spasmes
- Option membres supérieurs



## MD 106

Appareil de thérapie Mirko

- Appareil de thérapie passif
- Tension réglable
- Utilisation membres supérieurs et inférieurs



## MD 107

### Chaises de thérapie VELA

- Grand choix de chaises de thérapie.
- Chaise arthrodèse
- Chaise de bureau ergonomique
- Chaise XXL
- Freins de blocage
- Hauteur réglable
- Bascule de l'assise
- Dossier réglable en angle et en hauteur
- Lift électrique en options



### Ballons de thérapie

- Différentes tailles 40-50-60-75...



## MD 108

### Vélo de thérapie ou Tricycle

- Grand choix de vélos 4x roues 3x roues
- Fabrication sur mesure
- Options à choix

# STANDINGS, VERTICALISATEURS ET RAMPES

Standings et verticalisateurs pour adultes et enfants, rampes en tout genres pour la facilitation d'accès aux véhicules et bâtiments.



## RR 401

### Standing Balance Trainer

- Verticalisation mécanique ou électrique
- Sangles de maintien du bassin
- Verticalisation dynamique par système de balancier



## RR 402

### Standing Rehatec Jenx

- Cadre évolutif
- Différentes tailles et options
- Angle inclinable



## RR 405

### Standing Bock Classic

- Verticalisation mécanique ou électrique
- Sangles de maintien du bassin
- Commande au soufflé possible
- Table réglable



## RR 403

### Sanding Jenx en bois

- Solution ludique pour verticalisation
- Différentes tailles



## RR 406

### Table de verticalisation Buffalo R82

- Différentes tailles
- Moteur électrique avec commande à main
- Nombreuses options possibles



## RR 404

### Standing Bock Delta

- Verticalisation mécanique ou électrique
- Différentes sangles de maintien
- Table réglable



## RR 407

### Standing R82

- Système de verticalisation passif
- Différentes tailles adultes/enfants



### RAP 101

Rampe de seuil en aluminium

- Largeur 80cm
- Différentes hauteurs



### RAP 105

Rampes en aluminium télescopique

- En deux parties
- Tailles 80-100-150-210-280 cm



### RAP 102

Rampe Steeples en fibre de verre

- Pliable en 2 parties
- Longueur 70-120-175-200 cm



### RAP 106

Rampe pliable en fibre de verre IMPACT

- Longueur 60-80-100 cm
- Charge maximale 300 kg



### RAP 103

Rampe aluminium en 3 parties

- Pliable en 3 parties
- Longueur 70-100-170 cm



### RAP 107

Kit Rampe Excellent System

- Système modulaire
- Toutes hauteurs et longueurs



### RAP 104

Rampe aluminium plaque

- Taille 200-300 cm
- Idéal pour scooters et fauteuils électriques

# orthoconcept

NOUS TROUVER

 SORTIE  
FRIBOURG-CENTRE

**orthoconcept**  
Av. de Beauregard 9  
CH - 1700 Fribourg

 SORTIE  
FRIBOURG-SUD

**H** Hôpital cantonal  
Hôpital Daler

**H** Clinique Générale



[www.orthoconcept.ch](http://www.orthoconcept.ch)

RETROUVEZ NOUS SUR LE WEB